



Maßstab 1:1
BERLIN Aufsteller

Silver Line


Die praktisch unbegrenzten Kombinationsmöglichkeiten aus Pfosten, Wandprofil und Beschriftungsträger bieten eine Vielzahl individueller Lösungen. So können unterschiedliche Anwendungen schnell und einfach umgesetzt werden. Sie können frei wählen in Form, Material und Materialstärke.





Auf Wunsch können Sie das System **BERLIN** auch mit integrierter Beleuchtung bestellen. Wir setzen hier auf eine hochwertige LED-Technik, die gleichmäßig ausleuchtet.

Grundsätzlich bieten wir das System **BERLIN** in den Farben Silber und Schwarz an. Gerne lackieren wir aber auch nach Ihren Farbvorgaben.



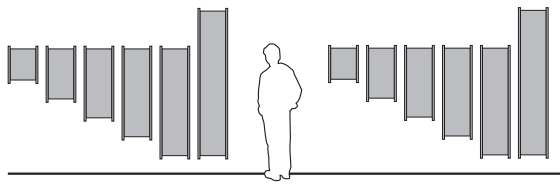
Diese durchdachte Modellreihe ist sowohl für den Innen- als auch den Außenbereich geeignet. Neben den freistehenden Varianten bieten wir auch Lösungen die direkt an der Wand montiert werden können.



Haupt-/Etagenwegweiser

Schildträgersystem

Multifixsystem



doppelseitig

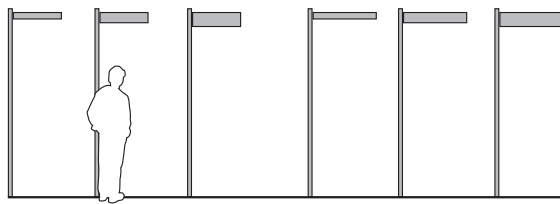


Direktbeschriftung

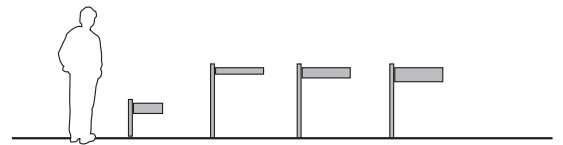


LED-Beleuchtung

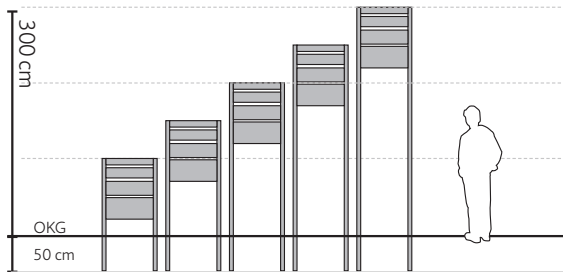
Sternwegweiser (Hohlkammerprofile)




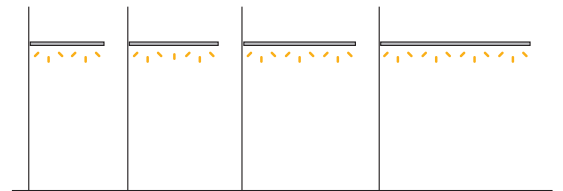
Parkplatzschild



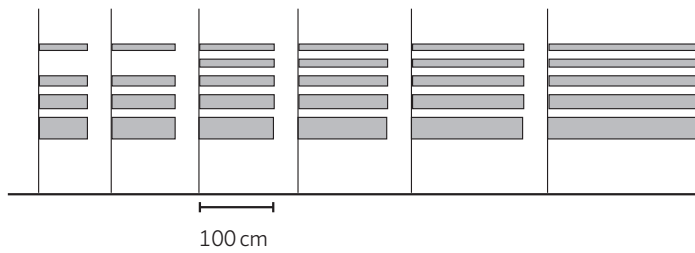
Aussenaufsteller (Pfosten)




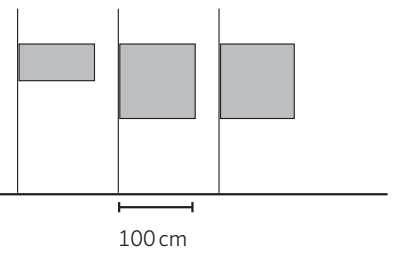
Beleuchtungsprofil 



Hohlkammerprofile 



Beschriftungspaneele 



Silver Line – Außenaufsteller Pfosten



Beachten Sie bitte bei der Pfostenlänge, dass diese mindestens 500 mm im Fundament versenkt bzw. ins Erdreich eingegraben werden müssen. Alle Pfosten mit Systemnut können auch mit einer Bodenplatte zum Aufdübeln geliefert werden. Pfosten mit Grund- und Abdeckprofil bieten den Vorteil und Mehrwert, leicht und einfach die Beschriftungs-paneele zu montieren und zu tauschen.

Pfosten L [mm]	Pfosten B [mm]	ID-Nummer mit Grund- und Abdeckprofil**	ID-Nummer Systemnut 1-4-fach*	ID-Nummer Systemnut 2-fach*	ID-Nummer Systemnut 1-fach
1.500	60				5325
2.000	60				5328
2.500	60				5329
3.000	60				5333
3.500	60				7979
1.500	90		7853		5373
2.000	90		7857		5378
2.500	90		7861		5379
3.000	90		7865		5388
3.500	90		5267		5389
1.500	66		5355		5346
2.000	66		5358		5348
2.500	66		5359		5349
3.000	66		5364		5352
3.500	66		5230		5100
1.500	94			10910	
2.000	94			10911	
2.500	94			10912	
3.000	94			10913	
3.500	94			10914	
1.500	100		4685		
2.000	100		4696		
2.500	100		4702		
3.000	100		4718		

* Standardmäßig ist eine Nut offen. Nuten können einfach mit einem handelsüblichen Werkzeug freigelegt werden.

** Bitte geben Sie im Auftragsfall die Materialstärke des Beschriftungsträgers an.

INFORMATION:

Das Aufstellen des Pfostens mit einem Abdeckprofil erfolgt nur durch das Einbetonieren des um 500 mm verlängerten Grundprofils. Um ein späteres Auswechseln der Paneele zu ermöglichen, muss sich das Abdeckprofil über dem Fundament befinden und frei zugänglich sein.

Optional:
LED-Beleuchtungsprofil
Seite 98

Optional:
Zieraufsätze
Seite 98

inklusive:
Deckel

wahlweise:
Abdeckprofil
für Nuten
Seite 99

wahlweise:
Bodenplatte
Bitte anfragen!

Farbwahl
Beschriftungsträger

Optional:
Quertraverse zur Stabilisierung
Seite 99

Formen
Pfosten-Profile
Seite 88

Auf Wunsch mit Beschriftungsservice.
Bitte anfragen!

Optional:
LED-Beleuchtungsprofil
Seite 98

inklusive:
Deckel

wahlweise:
Linsenschrauben
Seite 99

Farbwahl
Beschriftungsträger

Formen
Pfosten-Profile
Seite 88

bestehend aus:
Grundprofil + Abdeckprofil

Auf Wunsch mit Beschriftungsservice.
Bitte anfragen!

● Silver Line – **Beschriftungsträger** für Pfosten mit Nut



Aluminiumkassette, Materialstärke 15,8 mm. Beidseitig nutzbar zur Montage in einem BERLIN Silver Line Pfosten mit Nuten. Die Lieferung erfolgt inklusive Bohrungen, Spreizbefestigungen und Schraubenkopfabdeckungen.

Format H x B [mm]	Beschriftungs- fläche H x B [mm]	Anzahl Spreiz- befestigung	ID-Nummer
100 x 650	100 x 640	2	8975
100 x 850	100 x 840	2	8976
100 x 1.000	100 x 990	2	5280
100 x 1.200	100 x 1.190	2	5281
100 x 1.500	100 x 1.490	2	5282
100 x 2.000	100 x 1.990	2	5283
120 x 1.000	120 x 990	2	5284
120 x 1.200	120 x 1.190	2	5285
120 x 1.500	120 x 1.490	2	5287
120 x 2.000	120 x 1.990	2	5289
150 x 650	150 x 640	2	8977
150 x 850	150 x 840	2	8978
150 x 1.000	150 x 990	2	5291
150 x 1.200	150 x 1.190	2	5292
150 x 1.500	150 x 1.490	2	5294
150 x 2.000	150 x 1.990	2	5297
200 x 650	200 x 640	4	8979
200 x 850	200 x 840	4	8980
200 x 1.000	200 x 990	4	5298
200 x 1.200	200 x 1.190	4	5299
200 x 1.500	200 x 1.490	4	5301
200 x 2.000	200 x 1.990	4	5302
300 x 1.000	300 x 990	4	5304
300 x 1.200	300 x 1.190	4	5305
300 x 1.500	300 x 1.490	4	5307
300 x 2.000	300 x 1.990	4	5309



Aluminiumkassette,
Materialstärke 15,8 mm



Aluminiumverbund,
Materialstärke 3 mm



Paneele zur doppelseitigen Beschriftung bestehend aus Aluminiumverbundplatten (3 mm) in RAL 9006 silber oder RAL 9016 verkehrsweiß oder mit 16 mm Aluminiumrahmen. Jeweils mit seitlich angebrachtem Profil zur Aufnahme in der Pfostennut.

Format H x B [mm]	Beschriftungs- fläche H x B [mm]	Materialstärke T [mm]	ID-Nummer silber RAL 9006	ID-Nummer weiß RAL 9016
500 x 1.012	500 x 990	3	7877	4944
1.000 x 1.012	1.000 x 990	3	7876	4943
1.000 x 990	997,5 x 987,5	16	4959	7878

● Silver Line – **Beschriftungsträger** zur Fahnenmontage



Aluminiumkassette, Materialstärke 15,8 mm. Beidseitig nutzbar zur Montage in BERLIN Silver Line Pfosten mit Nuten. Lieferung erfolgt inkl. Bohrungen, Spreizbefestigungen, Schraubenkopfabdeckungen und U-Abschluss-Profil.

Format H x B [mm]	Beschriftungs- fläche H x B [mm]	Anzahl Spreiz- befestigung	ID-Nummer
100 x 650	100 x 640	1	8907
150 x 650	150 x 640	1	8909
200 x 650	200 x 640	2	8911
100 x 850	100 x 840	1	8908
150 x 850	150 x 840	1	8910
200 x 850	200 x 840	2	8912

Aluminiumkassette,
Materialstärke 15,8 mm



● Silver Line – **Beschriftungsträger** für Pfosten mit Abdeckprofil



Aluminiumkassette, Materialstärke 15,8 mm. Aluminium E6/EV1 silberfarben eloxiert, beidseitig nutzbar, zur Montage in BERLIN Silver Line Pfosten mit Grund- und Abdeckprofil. Versehen mit vier Bohrungen Ø 6 mm.

Aluminiumkassette,
Materialstärke 15,8 mm



Format H x B [mm]	Beschriftungs- fläche H x B [mm]	ID-Nummer	
100 x 1.000	100 x 944	4662	
100 x 1.200	100 x 1.144	4663	
100 x 1.500	100 x 1.444	4664	
100 x 2.000	100 x 1.944	4665	
120 x 1.000	120 x 944	4666	
120 x 1.200	120 x 1.144	4667	
120 x 1.500	120 x 1.444	4668	
120 x 2.000	120 x 1.944	4670	
150 x 1.000	150 x 944	4671	
150 x 1.200	150 x 1.144	4672	
150 x 1.500	150 x 1.444	4673	
150 x 2.000	150 x 1.944	4675	

Format H x B [mm]	Beschriftungs- fläche H x B [mm]	ID-Nummer	
200 x 1.000	200 x 944	4687	
200 x 1.200	200 x 1.144	4688	
200 x 1.500	200 x 1.444	4689	
200 x 2.000	200 x 1.944	4691	
300 x 1.000	300 x 944	4704	
300 x 1.200	300 x 1.144	4705	
300 x 1.500	300 x 1.444	4706	
300 x 2.000	300 x 1.944	4708	

Individuelle Längen auf Anfrage!

● Silver Line – **Schildträgersystem**



Für alle, die sich Ihr Schildträgersystem selbst zusammenstellen möchten. Ein BERLIN Schildträgersystem besteht aus zwei Trägerprofilen, vier Wandhalterungen aus eloxiertem Aluminium, vier Abdeckkappen und Spreiznieten. Die Beschriftungsträger (Paneele) werden von hinten mit Linsenkopfschrauben am Trägerprofil befestigt. Die Beschriftungsträger und passende Linsenkopfschrauben bitte separat bestellen.

Profil L [mm]	ID-Nummer silberfarben eloxiert E6/EV1	ID-Nummer eloxiert Edelstahlfinish
500	4812	4815
750	4816	4817
1.000	4793	4795
1.500	4797	4798
2.000	4800	4802




● Silver Line – **Wandschild** Schildträgersystem



Für alle, die gerne auf ein komplettes Schildträgersystem zurückgreifen möchten. Hier finden Sie komplette Sets in den angegebenen Größen. Sie können noch wählen, ob wir diese für Sie bereits bedrucken sollen oder ob Sie dies lieber selbst übernehmen möchten.

Format H x B [mm]	ID-Nummer unbeschriftet	ID-Nummer inkl. Beschriftungsservice
500 x 350	11038	11043
500 x 500	11039	11044
750 x 500	11040	11045
1.000 x 750	11041	11046
1.250 x 750	11042	11047





inklusive:
Deckel



+

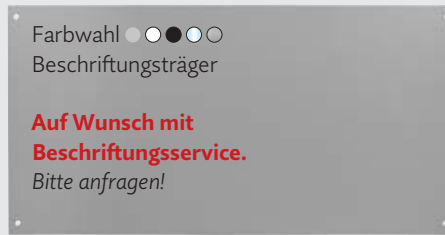


+

Profilwahl
Multifix
Trägerprofil
Seite 96



+



+



+



+




+



**beliebig
erweiterbar**

+



Optional:
Distanzset
Seite 100



Optional:
Linsenschrauben
Seite 100

● Silver Line – **Beschriftungsträger Multifix**



Für alle, die sich Ihren »Multifix« selbst zusammenstellen möchten. Die Profile sind aus silberfarbenen eloxiertem Aluminium und bestehen aus zwei Teilen. Zuerst wird das Trägerprofil an die Wand geschraubt – mit dem durchgehenden Gewindegang kann der Beschriftungsträger beliebig positioniert werden. Das Abdeckprofil wird einfach in das Trägerprofil eingeklippt und deckt die Schrauben ab. So entstehen einfache Anlagen (Profil rechts und links) oder Reihenanlagen mit einem zusätzlichen Profil in der Mitte.

Profil L [mm]	ID-Nummer Profile außen (1 VE = 2 Stück)	ID-Nummer mittleres Profil (Reihenanlage)
1.000	7832	7836
1.250	7833	7837
1.500	7834	7838
2.000	7835	7839



→ äußeres Profil

Individuelle Längen auf Anfrage!



→ mittleres Profil



Silver Line – **Wandschild Multifix**



Komplett-Sets für fertige Schildsysteme in den angegebenen Größen. Dabei können Sie wählen, ob wir diese bedrucken sollen oder Sie dies lieber selbst übernehmen möchten.

Format H x B [mm]	ID-Nummer unbeschriftet	ID-Nummer inkl. Beschriftungsservice
500 x 500	10994	10998
750 x 500	10995	10999
1.000 x 750	10996	11000
1.250 x 750	10997	11001

Individuelle Formate auf Anfrage!



Beschriftungsträger in zwei Farben erhältlich,
RAL 9016 = verkehrsweiß oder
RAL 9006 = weißaluminium (silber)



● Silver Line – Beleuchtungsprofil



Damit werden BERLIN Außenschilder formschön und effektiv beleuchtet – passend zu allen Pfosten aus der Serie BERLIN. Format: 56 x 45 mm (H x T). Die Lieferung erfolgt vormontiert auf einer Quertraverse (einseitig) oder Hohlkammer (doppelseitig); sie ist montagefertig zusammengesetzt (Kabelaustritt seitlich nach oben vorbeireitet). Leuchtmittel: LED, weiß. Das Beleuchtungsprofil ist spritzwassergeschützt.



Für Schildbreite B [mm]	Leuchtprofil L [mm]	ID-Nummer doppelseitig	ID-Nummer einseitig
1.000	900	11084	11083
1.200	1.050	11086	11085
1.500	1.300	11088	11087

Standardmäßig Lieferung in silberfarben eloxiert. Für die lackierte Ausführung* bitte bei der Bestellung die gewünschte Farbe (z. B. nach RAL) der Artikelnummer anfügen. Zuzüglich Rüstkosten pro Farbe.



Silver Line – Zieraufsätze

Standardmäßig lackiert in RAL 9006 weißaluminium (dadurch Farbunterschied zu silberfarben eloxiert).



Für Pfosten D [mm]	Durchmesser Kugel D [mm]	ID-Nummer einseitig
60	50	5313
90	80	5371

● Silver Line – **Kombiprofile Reduzierblenden**

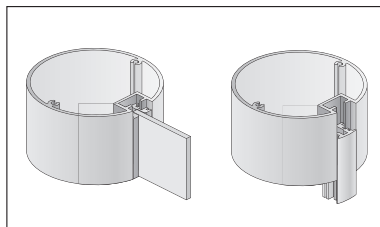


Die Reduzierblende ist ein silberfarben eloxiertes Kombinationsprofil zur Reduzierung der Systemnut auf 3 oder 4 mm und bei um 180° gedrehter Anwendung zum Abdecken der Systemnut. Geeignet für alle BERLIN Silver Line Pfosten mit Nuten.

Profil L [mm]	ID-Nummer
1000	5432
1500	5433
2000	5443
2500	5444
3000	5447



Anwendungsbeispiel



● Silver Line – **Quertraversen**



Quertraverse mit einer Nut (U-Profil) aus Aluminium, 57 mm hoch, Materialstärke 16 mm, mit einer Systemnut 3 und 4 mm.

Quertraverse mit zwei Nuten (H-Profil) aus Aluminium, 57 mm hoch, Materialstärke 16 mm, mit zwei Systemnuten jeweils 3 und 4 mm. Bei beiden erfolgt die Lieferung inkl. Bohrungen, Spreizbefestigungen und Schraubenkopfabdeckungen.

Format L [mm]	ID-Nummer U-Profil	ID-Nummer H-Profil
1.000	5314	5318
1.200	5315	5319
1.500	5316	5320
2.000	5317	5321



Linsenschrauben – **Befestigung**

Linsenschrauben zur Befestigung Ihrer Beschriftungsträger an BERLIN Silver Line Pfosten mit Grund- und Abdeckprofil.

für Beschriftungs- träger	VE (1VE = 10 Stk.)	ID-Nummer
bis 4 mm	1	4829
4 bis 8 mm	1	4832



Linsenschrauben – Befestigung

Linsenschrauben zur Befestigung Ihrer Beschriftungsträger am Schildträgersystem. Linsenschrauben mit Kreuzschlitz, Material Edelstahl.

für Beschriftungsträger	VE (1VE = 10 Stk.)	ID-Nummer
2 bis 5 mm	1	4792



Senkkopfschrauben – Befestigung

Senkkopf-Schrauben zur Befestigung Ihrer Beschriftungsträger an Multifix 45 (3,5 x 13 mm)

für Beschriftungsträger	VE (1VE = 10 Stk.)	ID-Nummer
3 mm	1	7841




MULTIFIX – Distanzset

Eine Verpackungseinheit besteht aus vier Quadratrohren 25 x 25 x 1,5 mm mit einer Länge von 50 mm, vier Stockschrauben M8 x 100 und vier Sechskantmuttern M8. Generieren Sie mit diesem Set einen Abstand oder eine Schattenfuge zur Wand.

Bezeichnung	ID-Nummer einseitig
Distanzset	8060





Maßstab 1:1
BERLIN Aufsteller

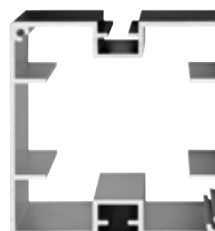
Black Line

● Black Line – Außenaufsteller Pfosten



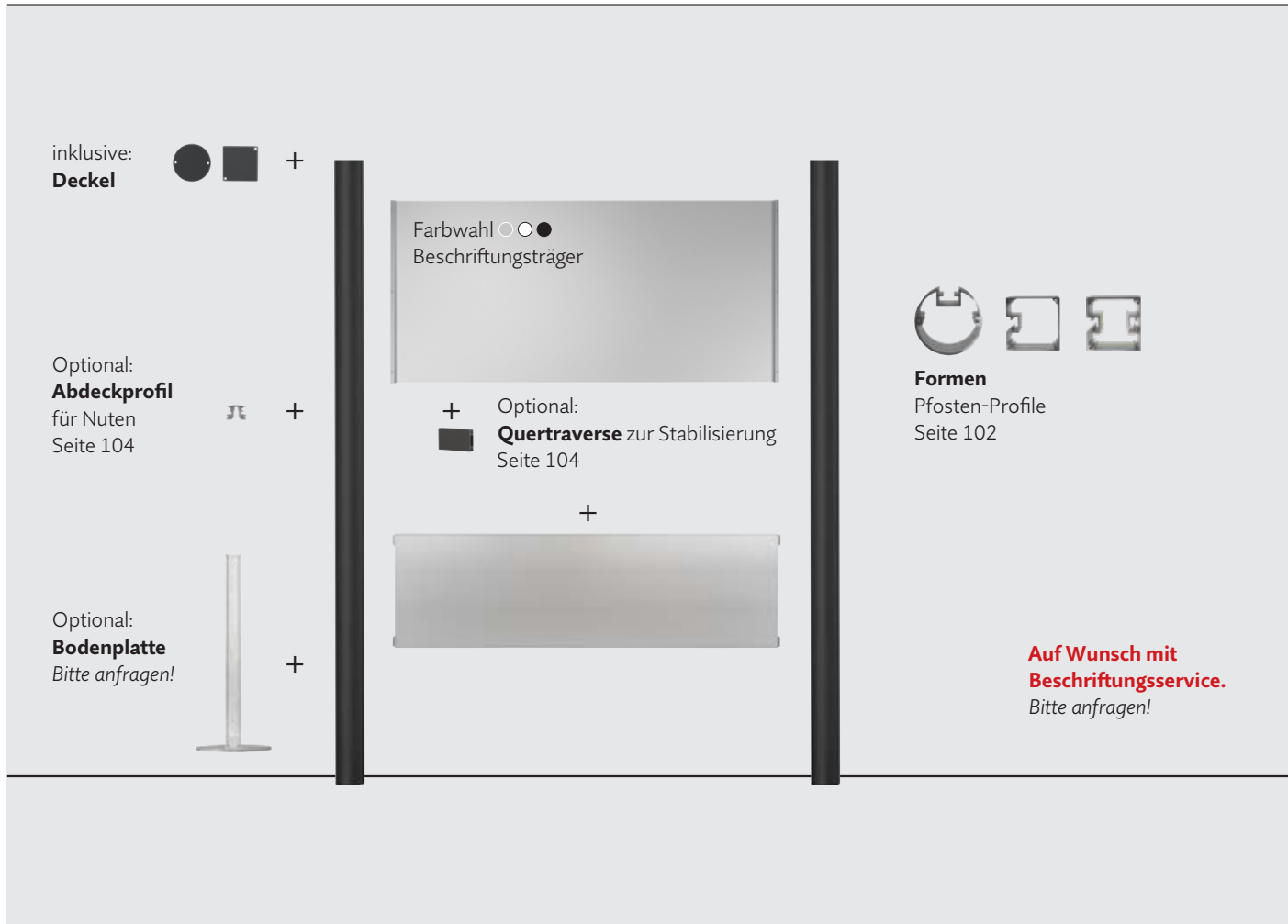
Durchdacht und individuell sind die Kennzeichen der Modellreihe BERLIN. Um das Serienprogramm zu erweitern, wurde die »Black Line« entwickelt. Mit der schwarzen Eloxierung entsteht ein völlig ästhetisch neuer und hochwertiger Eindruck bei dieser Modellreihe – die weiterhin alle flexiblen und durchdachten Eigenschaften und Möglichkeiten bietet.

Pfosten L [mm]	Pfosten D [mm]	ID-Nummer Systemnut 2-fach*	ID-Nummer Systemnut 1-fach
1.500	90		10905
2.000	90		10906
2.500	90		10907
3.000	90		10908
3.500	90		10909
1.500	66		10900
2.000	66		10901
2.500	66		10902
3.000	66		10903
1.500	94	10916	
2.000	94	10917	
2.500	94	10918	
3.000	94	10919	
3.500	94	10920	



* Standardmäßig ist eine Nut offen. Nuten können einfach mit einem handelsüblichem Werkzeug freigelegt werden.





Schwarz wirkt
ästhetisch und
setzt Ihre Infor-
mationen auf
elegante Weise
um.

● Black Line – Kombiprofile Reduzierblenden

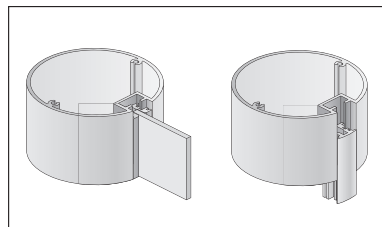


Die Reduzierblende ist ein schwarz eloxiertes Kombinationsprofil zur Reduzierung der Systemnut auf 3 oder 4 mm und bei um 180° gedrehter Anwendung zum Abdecken der Systemnut. Geeignet für alle BERLIN Black Line Pfosten mit Nuten.

Profil L [mm]	ID-Nummer
1.000	10922
1.500	10923
2.000	10924
2.500	10925
3.000	10926



Anwendungsbeispiel



● Black Line – Quertraversen



Quertraverse mit einer Nut (U-Profil) aus Aluminium, 57 mm hoch, Materialstärke 16 mm, mit einer Systemnut 3 und 4 mm.

Quertraverse mit zwei Nuten (H-Profil) aus Aluminium, 57 mm hoch, Materialstärke 16 mm, mit zwei Systemnuten jeweils 3 und 4 mm. Bei beiden erfolgt die Lieferung inkl. Bohrungen, Spreizbefestigungen und Schraubenkopfabdeckungen.

Format L [mm]	ID-Nummer U-Profil	ID-Nummer H-Profil
1.000	10927	10931
1.200	10928	10932
1.500	10929	10933
2.000	10930	10934



