

Modellreihe OSLO

Zeitlos und apart → OSLO überzeugt durch Design und Funktionalität. Seinen besonderen Charakter erhält OSLO durch die Halterungen aus Edelstahl, die zur Montage dienen und gleichzeitig elegant die Einlage und Abdeckung halten.

Zur Systemabrundung sind neben wandmontierten Türschildern und Wegweisern auch Fahnschilder und Deckenhänger erhältlich.

Wie bei allen anderen Modellreihen gibt es außerdem die Möglichkeit die Beschilderung mit Braille-Schrift oder taktiler Schrift auszustatten.

- Aluminium
- papierflexibel
- montagefreundlich

Passende Blankoeinlagen und vorgerichtete Beschriftungsdateien machen den Informationswechsel benutzerfreundlich.



ANMELDUNG
Information

A large rectangular sign with a white background and green and blue decorative elements. It features the 'EG' logo in the top left corner. The text is arranged vertically on the left side, with three circular icons on the right side, each containing a stylized globe.

ANMELDUNG
Information


Rechnungsstelle
Sachbearbeitung

Ausgang
Exit

OSLO Deckenhänger – papierflexibel

Für doppelseitige Beschriftung;
inklusive 2 x 1,5 m Stahlseil und Pressösen.

Schildformat	Beschriftungsfläche	ID	Artikel-Nr.
Höhe x Breite in mm	Höhe x Breite in mm		
151 x 297	144 x 297	3076	i2640

 Optimales Schildformat für Fluchtweg- und Brandschutzzeichen.

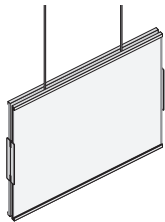
Zubehör	ID	Artikel-Nr.
Automatik	3851	i7732

Pro Schild werden 2 Stück der Automaten benötigt. Eine Beschreibung der Automaten finden Sie auf Seite 177.

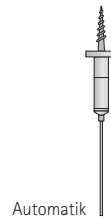
Beschreibung und Montage

Die Beschriftung erfolgt hier unmittelbar auf die Beschriftungsfläche durch selbstklebende Folienbuchstaben, Digitaldruck oder Brandschutz-/Fluchtwegsymbole.

Die Deckenbefestigung erfolgt wahlweise mittels herkömmlicher Haken oder der Deckenautomatik. Die Automatik lässt ein nachträgliches Justieren zu, sodass Unebenheiten sowie kleine Unterschiede in der Seillänge mühelos ausgeglichen werden können.



Haken



Automatik





OSLO Fahnschild – papierflexibel

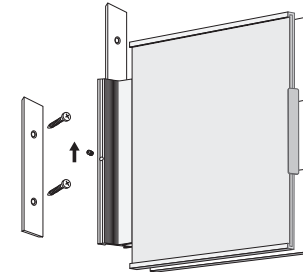
Für doppelseitige Beschriftung (z. B. mit Fluchtwegzeichen oder Papiereinlagen), inklusive Adapter.

Schildformat	Beschriftungsfläche	ID	Artikel-Nr.
Höhe x Breite in mm	Höhe x Breite in mm		
151 x 148	144 x 148	3080	i2651
151 x 297	144 x 297	3078	i2650

Optimales Schildformat für Fluchtweg- und Brandschutzzeichen.

Beschreibung und Montage

Der Adapter besteht aus einem Montagegrundprofil und einem silber eloxierten Adapterprofil. Das Grundprofil wird mittels zwei Schrauben an der Wand befestigt. Eine seitliche Madenschraube sichert das darüber geschobene Adapterprofil, an dem die Schilder doppelseitig befestigt sind.



OSLO Mitarbeiterpräsentationstafel

Präsentiert gekonnt Ihre Mitarbeiter.

Technische Daten:

- › Unterkonstruktion aus Aluminiumverbund RAL 9006 weißaluminium
- › 150 mm Höhe als Kopfbereich
- › Einschubpaneele OSLO, Höhe 151 mm
- › Transparente Abdeckungen 147,5 x 105 mm (~DIN A6)
- › Trennstege aus silber eloxierten Aluminium


Gesamtformat	Anzahl Reihen	ID	Artikel-Nr.
Höhe x Breite in mm	x Bilder pro Reihe		
650 x 565	3 x 5	8155	i26MATafel15
810 x 565	4 x 5	8156	i26MATafel20
970 x 680	5 x 6	8157	i26MATafel30


Die Anzahl der Bilder ist variabel. Bitte fragen Sie an. Eine weitere Variante finden Sie auf Seite 79.

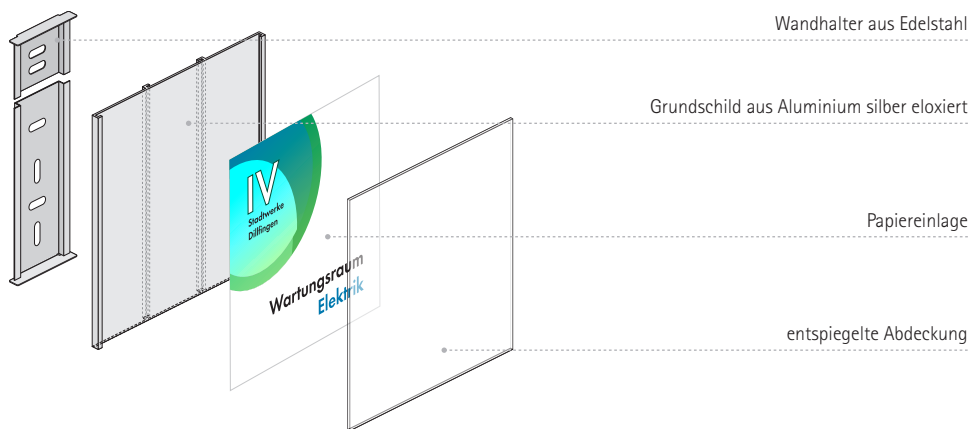


OSLO Türschild/Wegweiser zur Wandmontage – papierflexibel

Intelligent und zurückhaltend überzeugt OSLO durch Design und Zweckmäßigkeit. Zwei Adapter aus Edelstahl dienen zur Montage und halten die Papiereinlage im Aluminiumgrundschild. Beschriftungseinlagen können vom Nutzer selbst erstellt und gewechselt werden.

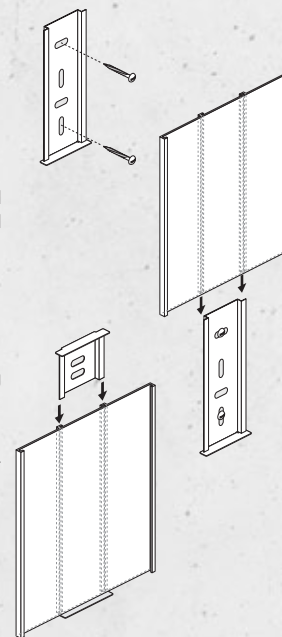
Schildformat		Beschriftungsfläche	ID	Artikel-Nr.	
Höhe x Breite in mm		Höhe x Breite in mm			
73 x 151	Türschild 75	73 x 144	3032	i2601	➤
103 x 151	~DIN A6 quer	103 x 144	3067	i2616	➤
148 x 151	Türschild 150	148 x 144	3018	i2600	➤
148 x 151	BESTSELLER Türschild 150	10 148 x 144	9720	i2600V10	➤
210 x 151	~DIN A5 hoch	210 x 144	3050	i2605	➤
148 x 213	~DIN A5 quer	148 x 206	3064	i2615	➤
148 x 300	Wegweiser	 148 x 293	3072	i2630	➤
297 x 213	BESTSELLER ~DIN A4 hoch	297 x 206	3044	i2604	➤
210 x 300	~DIN A4 quer	210 x 293	3061	i2614	➤
420 x 300	BESTSELLER ~DIN A3 hoch	420 x 293	3038	i2603	➤

- 10** Erhältlich als 10er VE zum Vorteilspreis.
-  Optimales Schildformat für Fluchtweg- und Brandschutzzeichen.



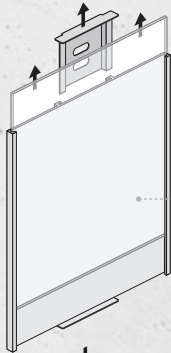
! Montage

- Die untere Montagehalterung wird mittels zwei Schrauben an der Wand befestigt.
Empfehlung: Halbrundkopf 3,5 x 40 mm.
- Das Grundschild auf die Halterung schieben.
- Obere Halterung in die rückseitige Führung am Grundschild schieben.





⚠ Einsetzen der Beschriftungseinlage



1 Die entspiegelte Abdeckung zusammen mit der oberen Halterung aus dem Grundschild schieben.



2 Das Papier einlegen und die Abdeckung sowie die Halterung wieder aufsetzen.

Universalanzeige „frei | belegt“

Name	ID	Art. No.
Universalanzeige frei belegt	6035	iuniversalfb

Siehe Seite 180.

OSLO Papiereinlagen

Papiereinlagen werden in reinweiß, blanco zum Selbstbeschriften mit Laser- und Tintenstrahldrucker, geliefert.

Format		VE	ID	Artikel-Nr.
Höhe x Breite in mm				
72,5 x 147,5	für Türschild 75	50 Blatt	4342	i725x1475P50 *
		10 Blatt	4343	i725x1475P10 *
147,5 x 102,5	für ~DIN A6	50 Blatt	2074	i1475x1025P50 *
		10 Blatt	2075	i1475x1025P10 *
147,5 x 147,5	für Türschild 150 und Fahnschild 150	50 Blatt	4313	i1475x1475P50 *
		10 Blatt	4314	i1475x1475P10 *
209,5 x 147,5	für ~DIN A5	50 Blatt	4370	i2095x1475P50 *
		10 Blatt	4371	i2095x1475P10 *
147,5 x 296,5	für Wegweiser	10 Blatt	4408	i1475x2965P10 *
296,5 x 209,3	für ~DIN A4	10 Blatt	4362	i2965x2093P10
421,5 x 296,5	für ~DIN A3	5 Blatt	4353	i4215x2965P5

* Angestanz am ~DIN A4 Bogen.

Zubehör/Piktogramme	ID	Artikel-Nr.
Gestaltungsvorlagen inkl. Piktogrammen und freier Installationsdatei „Inkscape“	6181	ivorlagen



Auszug aus dem Gesamtprogramm, siehe Seite 182. Beschriftung mit Braille-Blindenschrift/Taktilen Buchstaben ab Seite 162.

